


**Notice de Montage - Bloc Prise Affleurant**



**Bloc 1 prise 2P+T et 1 prise USB sur plan de travail**

Accéder à tout l'univers MSA france  
**www.msafrance.com**  
**24h/24 et 7j/7**

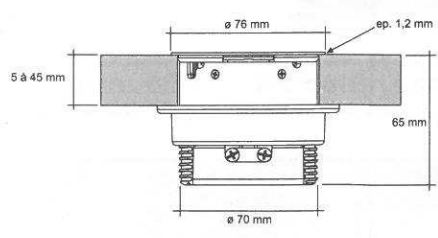
Pour effectuer un raccordement électrique en toute sécurité.  
**Veillez à couper l'alimentation générale de l'habitation.**



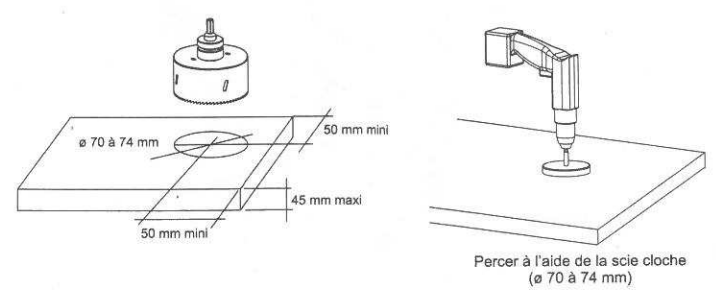
**Bloc prises affleurant**

**Montage sur plan de travail**

**Bloc prise plan de travail prise 2P +T & USB, Inox Brossé : 0291B**  
**prise 2P +T , Inox Brossé : 0281B**

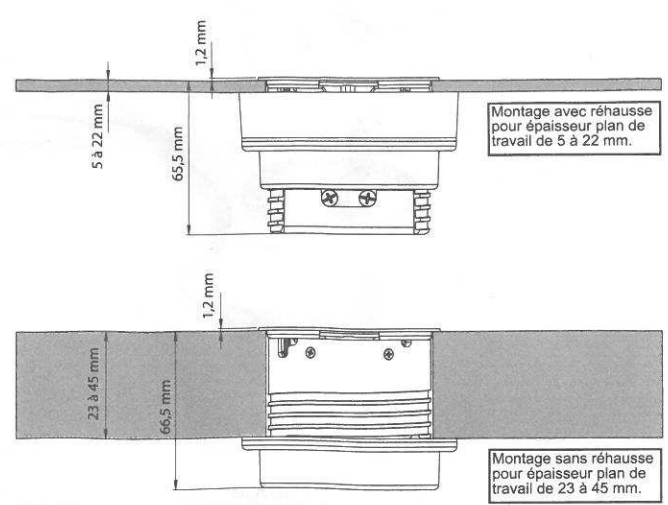
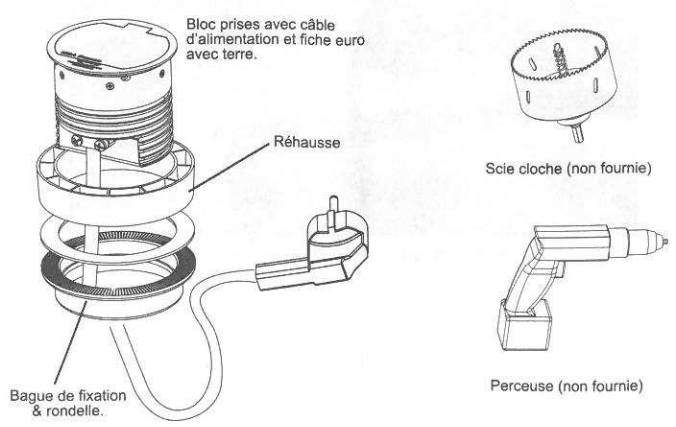


Bloc 1 prises 16 A - 230 V  
2 P+T  
Prises pré-câblées, câble d'alimentation 3 x 1,5 mm<sup>2</sup> de 1 m avec fiche euro.  
Prise USB 5V pour charger votre téléphone ou tablette.  
Fixation simple par vissage sur le plan de travail.



Percer à l'aide de la scie cloche (ø 70 à 74 mm)

**Outils nécessaires**



**Les prises électriques du boîtier sont toujours sous tension dès lors que le bloc prise est raccordé au réseau électrique.**