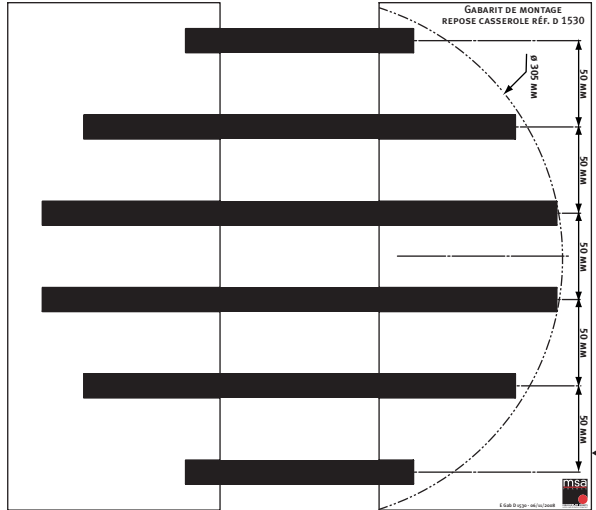


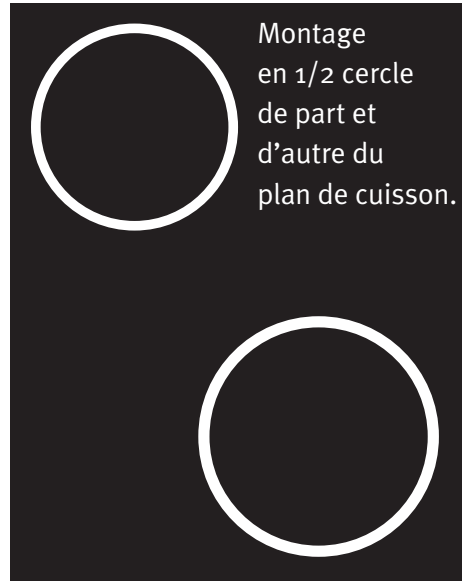
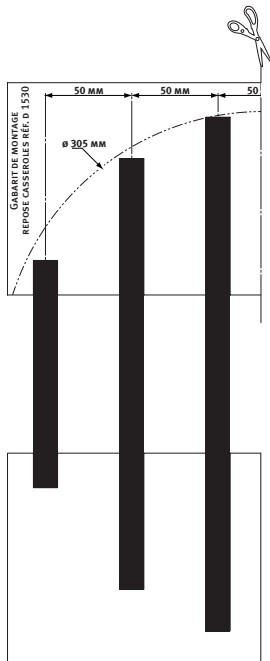
# GABARIT REPOSE CASSEROLE RÉF. D 1530



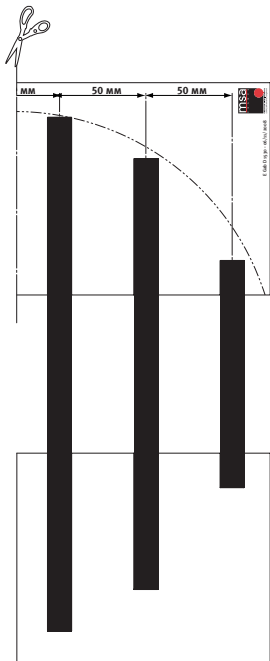
Montage en cercle  
d'un diamètre de 305 mm  
**entraxe 50 mm**

Bord du plan de travail

90°

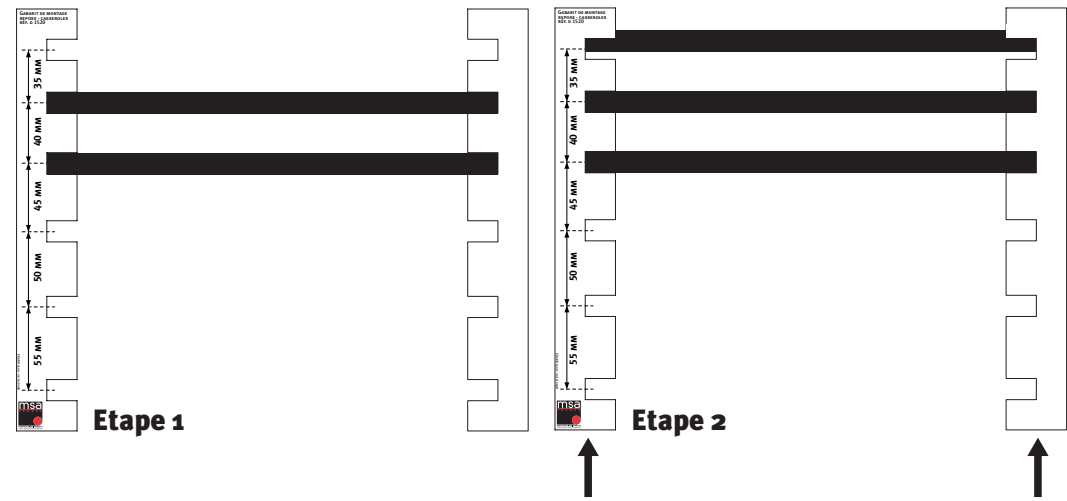


Montage  
en 1/2 cercle  
de part et  
d'autre du  
plan de cuisson.



# GABARIT REPOSE CASSEROLE RÉF. D1520

Montage en ligne parallèle d'entraxe constant (**exemple 1 : 40 mm**)



**Etape 1**

Choisir une dimension d'entraxe et poser les 2 premières barres.  
Les gabarits doivent être à 90° par rapport au bord du plan de travail.

**Etape 2**

Une fois les 2 premières barres collées, déplacez le gabarit selon l'entraxe choisi et collez la 3ème barre.

**Etape 3**

Procédez pour les autres barres comme à l'étape 2.

Please keep installation instructions - Conserver les instructions de montage  
Montageanleitung aufbewahren - Conserva le istruzioni di montaggio  
Conserve las instrucciones de montaje

FR  
ÉLÉMENTS  
D'EMBALLAGE

FR  
Pensez à  
donner ou recycler.

Association ou Magasin ou Déchèterie

<https://quefairedemesdechets.fr>