



Ce produit est conforme avec la directive 93/42/EEC des dispositifs médicaux.
This product is conform with the directive 93/42/EEC for medical products.

Référence G / Reference G : 491301 - 491351 - 491361 - 491601
492351 - 492451 - 492461

Référence P / Reference P : 049130 - 049140 - 049150 - 049160 - 049180 - 049220
049230 - 049250 - 049270 - 049330 - 049340 - 049360
049390 - 049391 - 113131 - 113133 - 113221 - 113223

Fonction / Function Permet à l'utilisateur de prendre appui en toute sécurité.
Allows the user to lean safely.

Descriptif / Description		049130 - 491301 049140 - 049150 049160 - 491601 049220 - 492351 049230 - 049250 049270 - 049340 049360 - 049390 049391	150 kg
		113131 - 491361 113133 - 491351 113221 - 492461 113223 - 492451	
		049180 - 049330	120 kg
		049130 - 491301 113131 - 491361 113133 - 491351	0,395 kg
		049140	0,470 kg
		049150	0,565 kg
		049160 - 491601	0,635 kg
		049180	0,790 kg
		049220 - 492351 113221 - 492461 113223 - 492451	0,555 kg
		049230	0,780 kg
		049250	0,985 kg
		049270	0,855 kg
		049330	1,255 kg
		049340	1,180 kg
		049360	1,840 kg
	049390 - 049391	1,800 kg	

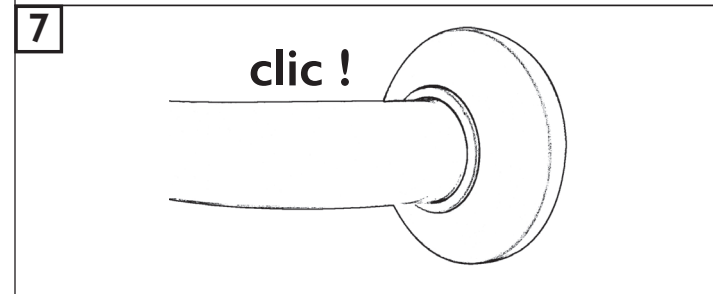
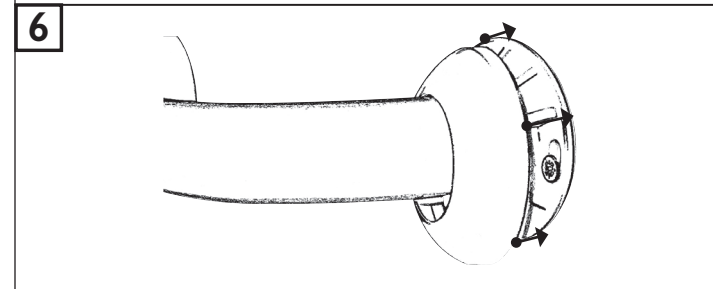
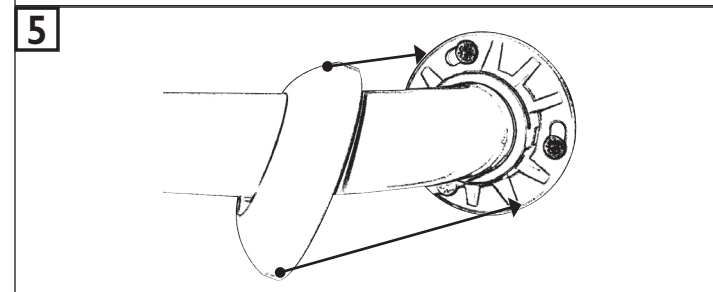
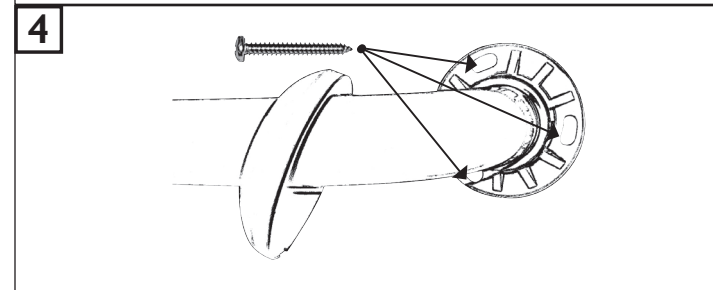
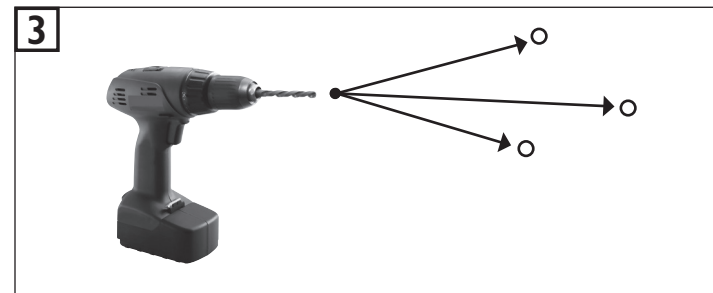
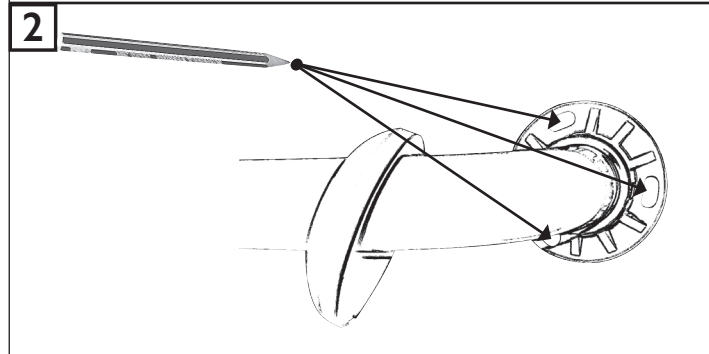
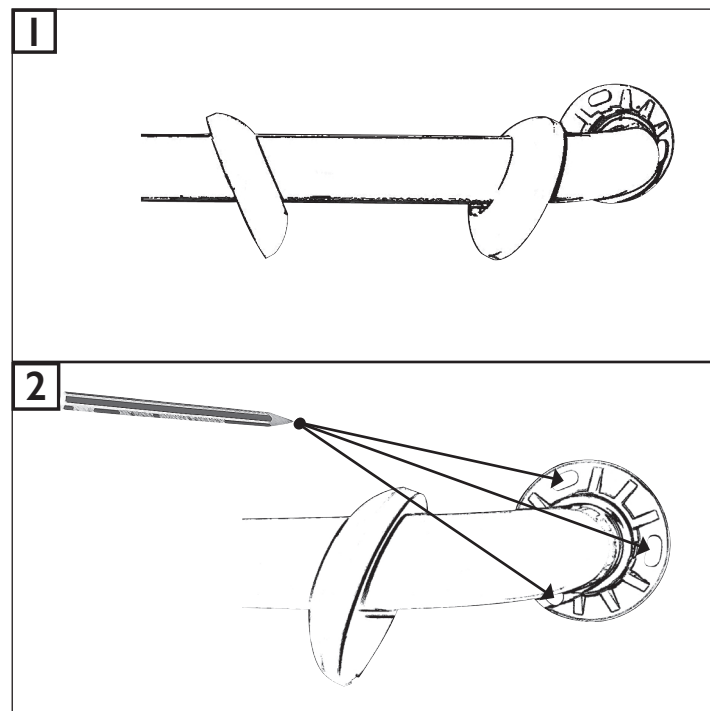
Numéro notice / Instruction sheet No.	A49130137
Date de création / Creation date	22/03/2011
Révision n° / Revision No.	08
Date / Date	18/03/2021

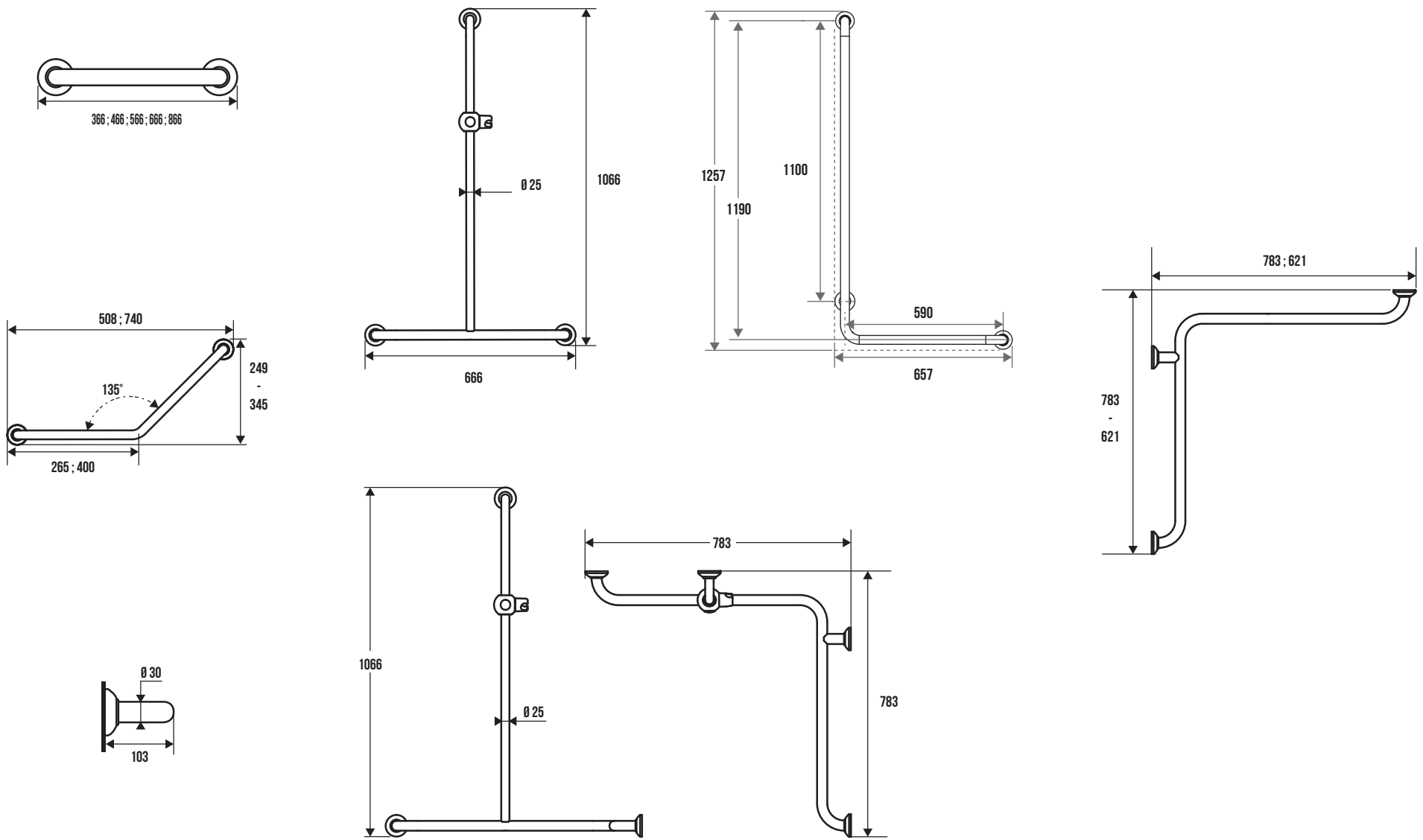
Ne pas installer cet équipement avant d'avoir lu les instructions ci-dessous :
Instructions de montage. Hauteur conseillée 80 cm du sol. Les barres droites peuvent s'installer à l'oblique (135°) ou à l'horizontale. Avant de percer la cloison, présenter physiquement le produit contre le mur puis marquer les emplacements de perçage. Le choix des chevilles doit être adapté au support mural. Les points de fixation doivent être impérativement respectés. **Entretien et nettoyage. IMPORTANT :** Pour garantir la pérennité de ce produit et la sécurité de l'utilisateur, nous recommandons, pour le nettoyage, l'usage des

Poids maximum utilisateur / Max. user weight Poids du produit / Net weight

solutions de savon doux. **ATTENTION : NE PAS UTILISER** de produits de nettoyage à base de cétones, hydrocarbures, acides, bases, esters et éthers. Après utilisation d'un produit de nettoyage, effectuer un rinçage à l'eau claire. **Avertissements liés à la sécurité.** Les barres d'appui ajoutent de la sécurité à l'utilisateur si elles sont installées conformément aux instructions. Après montage et avant utilisation, s'assurer que les vis de fixation sont bien serrées. Ne pas utiliser la barre d'appui comme une marche pour atteindre quelque chose, ne pas s'asseoir dessus ou se suspendre, ne l'utiliser que pour vous aider. **Les produits ne contiennent aucune substance dangereuse pour la santé. Le fabricant décline toute responsabilité en cas de blessure provoquée par la mauvaise installation ou utilisation de ces produits.** En fin de vie, le produit doit être confié par l'utilisateur à la filière de récupération homologuée à cet effet dans le pays d'utilisation.

GB **Do not install this equipment before reading the following instructions:**
Fitting instructions. Advised height 80 cm from the ground. Straight grab bars can be installed obliquely (135°) or horizontally. Before drilling into the wall, physically hold the product against the wall and mark the position of the holes to be drilled. Plugs have to be selected according to the type of wall. The fixings points have to be necessarily respected. **Care and maintenance. IMPORTANT:** In order to guarantee the lasting quality of this product and its safety for the user, we recommend that when cleaning it you should use mild soap solutions. **CAUTION: DO NOT USE** cleaning products made of: etones, hydrocarbons, acids, bases, esters and ethers. After use of a cleaning product, make a rinsing in the clear water. **Safety warnings.** Grab bars add security to the user if they are fitted according to instructions. After fitting and before using, make sure that the fixing screws are tightened securely. **DO NOT** use grab bar as a step to reach area, do not sit or hang on grab bar; use it for assistance **ONLY.** **The product does not contain any hazardous substances. The manufacturer shall have no liability for any injury caused by improper installation or use of this grab bar.** At the end of its life cycle, the user must have the product recycled by a certified facility in the country of use.





Fabricant & distributeur : PELLET ASC - Département GODONNIER

ZI de Chapotin - 240 rue des Frères Voisin - CS 270048 - 69967 Chaponnay Cedex - France
 Tél. +33 (0)4.78.96.82.20 - Fax +33 (0)4.78.96.70.52 - www.pellet-asc.fr - info@pellet-asc.fr

ZI du Bayon - 6 Rue Jean Moulin - 42150 La Ricamarie - France
 Tél. +33 (0)4.77.81.43.81 - Fax +33 (0)4.77.80.41.84 - www.godonnier.fr - info@godonnier.fr