

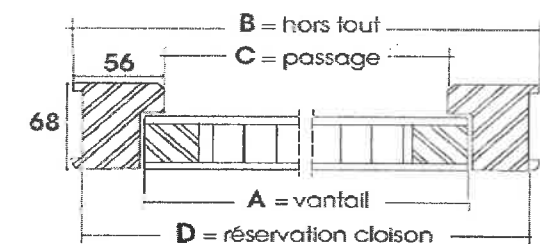
Mesures tenant compte d'un jeu standard de 7 mm en bas de porte

Pour passer commande, merci de transmettre les dimensions en précisant s'il s'agit des dimensions de vantail ou des dimensions hors tout.

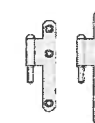
PORTES A RIVES DROITES (RD)

Section Huisserie (mm)	Repère croquis Familles de produits	Hauteur				Largeur			
		Vantail	Hors tout	Passage	Réserve cloison	A	B	C	D
68X56	PALIERE	2040	2090	2034	2084	630	715	603	703
		2110	2160	2104	2154	730	815	703	803
						830	915	803	903
						930	1015	903	1003
90X50	NAIADE	2040	2089	2035	2075	730	810	707	795
						830	910	807	895
						930	1010	907	995

PORTES A RIVES DROITES



Charnières invisibles
BP Naiade

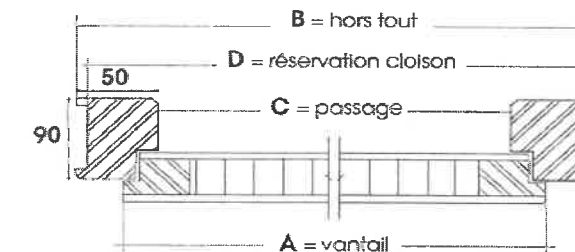


Paumelles pour les
blocs-portes à rive
droites
BP palière

PORTES A RIVES RECouvreMENT (RR)

Section Huisserie (mm)	Repère croquis Familles de produits	Hauteur				Largeur			
		Vantail	Hors tout	Passage	Réserve cloison	A	B	C	D
68X45	SPECIAL PREPEINT	2040	2068	2023	2062	730	775	687	763
						830	875	787	863
72X40	PREPEINT/POSTFORME	2040	2067	2027	2063	730	770	690	760
						830	870	790	860
						930	970	890	960
72X50	THERMIQUE/ACOUSTIQUE POSTFORME	2040	2077	2027	2063	730	790	690	775
						830	890	790	875
						930	990	890	975
90X50	PREPEINT/POSTFORME THERMIQUE/ACOUSTIQUE	2040	2077	2027	2073	730	788	690	775
						830	888	790	875
						930	988	890	975

PORTES A RECouvreMENT



Fiches pour les
blocs-portes à
recouvrement