

Retouches Finition

CONSEILS

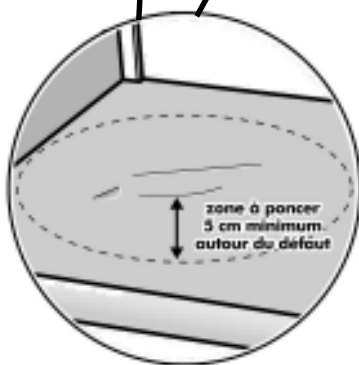
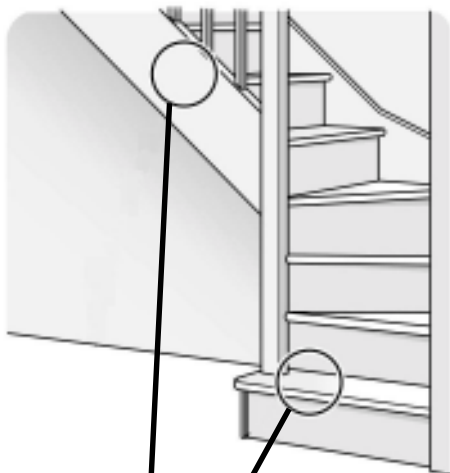
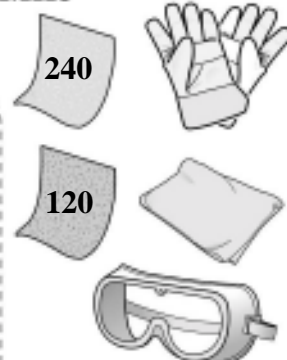
- *Ports de gants et de lunettes,
- *Lire attentivement les conseils d'utilisation des produits de finition,
- *Ne pas mettre trop de produit afin d'éviter les coulures
- *Appliquer deux couches de vernis **MINIMUM**, et trois pour le dessus des marches

OUTILS NÉCESSAIRES CONSEILLÉS

Nettoyage à l'eau



Produit dangereux, ne pas laisser à la portée des enfants.



IMPORTANT
Toujours travailler dans le sens du fil du bois!



1

120

Papier de verre

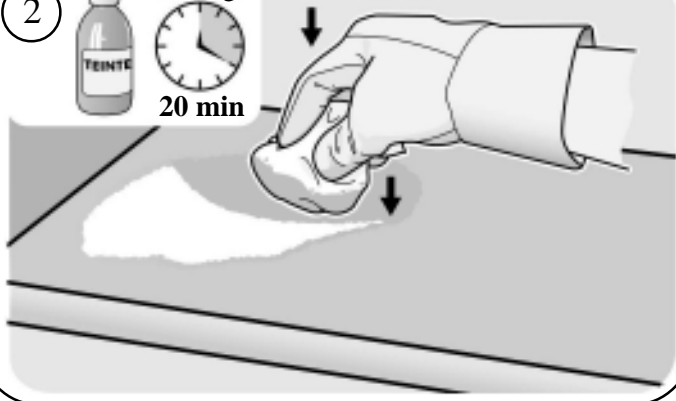


2

Séchage



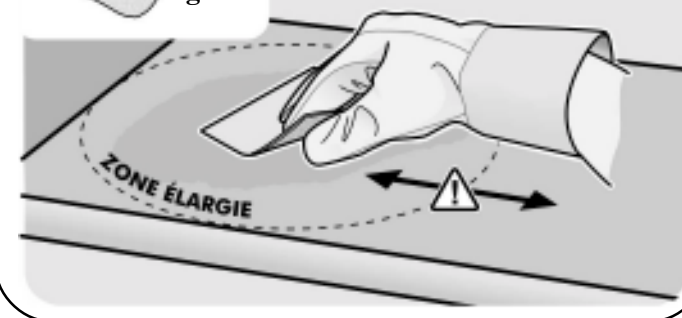
20 min



3

240

Papier à égrener

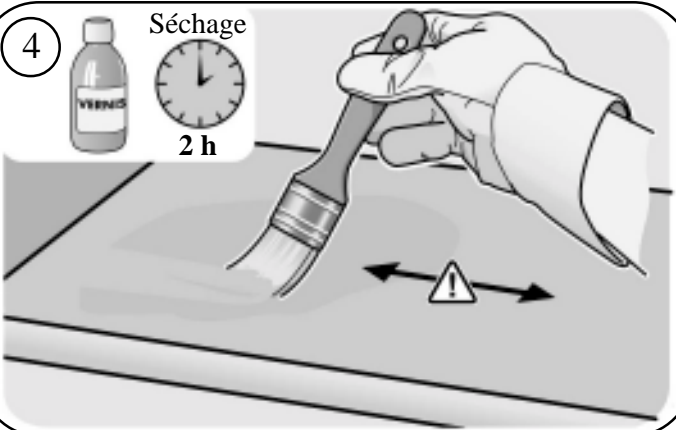


4

Séchage



2 h



5

240

Papier à égrener



+ Renouveler l'étape 4