


CHANGEMENT CARTOUCHE SELECTEUR TITANIUM


1. Enlever le cache vis.
2. Démonter la manette avec un tournevis plat.




3. Dévisser la bague à l'aide d'un tournevis ou d'un outil plat.



4. Enlever la rosace



5. A l'aide d'une clé à pipe de 15 trouée, dévisser la cartouche.



6. Purger les canalisations et mettre la nouvelle cartouche.